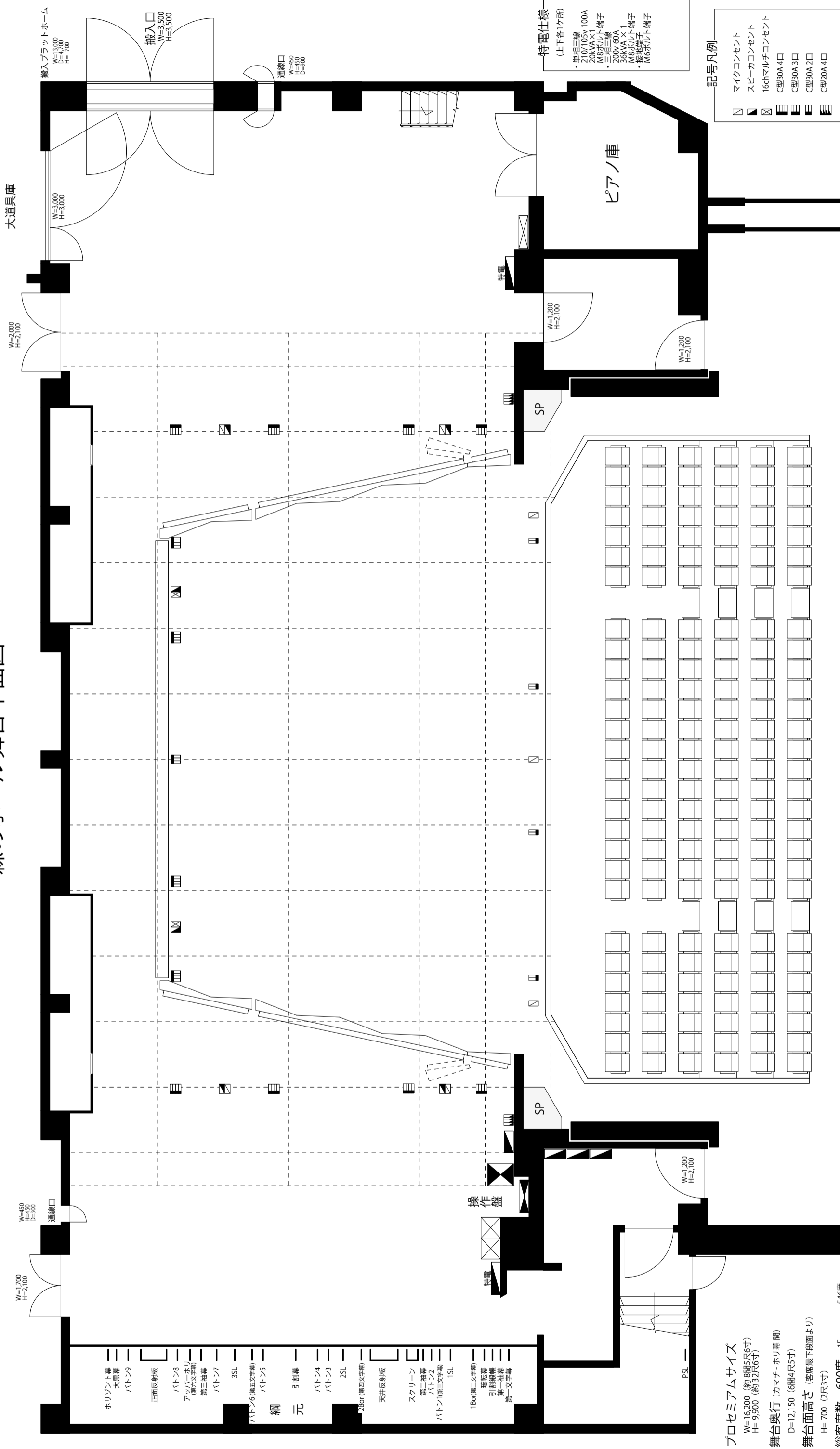


森のホール舞台平面図

Ver.2.0



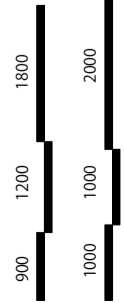
プロセアムサイズ
 W=16,200 (約8間5尺6寸)
 H=9,900 (約32尺6寸)

舞台奥行 (カメラ・ホリ幕間)
 D=12,150 (6間4尺5寸)

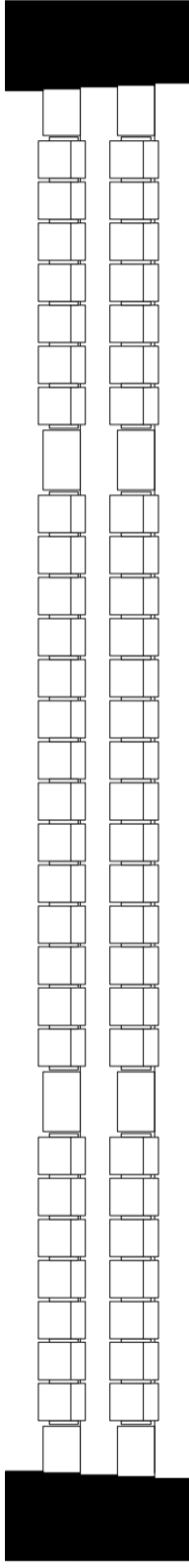
舞台面高さ (客席最下段面より)
 H= 700 (2尺3寸)

総客席数 600席
 1F キャラリー 546席
 観子室 46席

SCALE=1/100 (A3用紙にて)



※寸法単位=mm



みどり〜れ

小美玉市 四季文化館

〒319-0132 茨城県小美玉市部室1069
 TEL: 0299-48-4466 / FAX: 0299-48-4467

特電仕様
 (上下各1ヶ所)
 ・三相三線
 200V/0.5V 100A
 200V/100V X1端子
 M8ボルト端子
 ・三相三線
 200V/60A
 3ΦkVA X1
 M8ボルト端子
 ・接地端子
 M6ボルト端子

記号凡例

- マイクコンセント
- ▲ スピーカーコンセント
- ⊗ 16chマルチコンセント
- ▨ C型30A 4口
- ▩ C型30A 3口
- ▩ C型30A 2口
- ▩ C型20A 4口

大道具庫

ピアノ庫

SP

SP

W=1,200
H=2,100

W=1,200
H=2,100

W=2,000
H=2,100

搬入プラットフォーム
 W=13,000
D=4,700
H= 700

搬入口
 W=3,500
H=3,500

通線口
 W=450
D=300

W=450
D=300

通線口

操作盤

特電

PSL