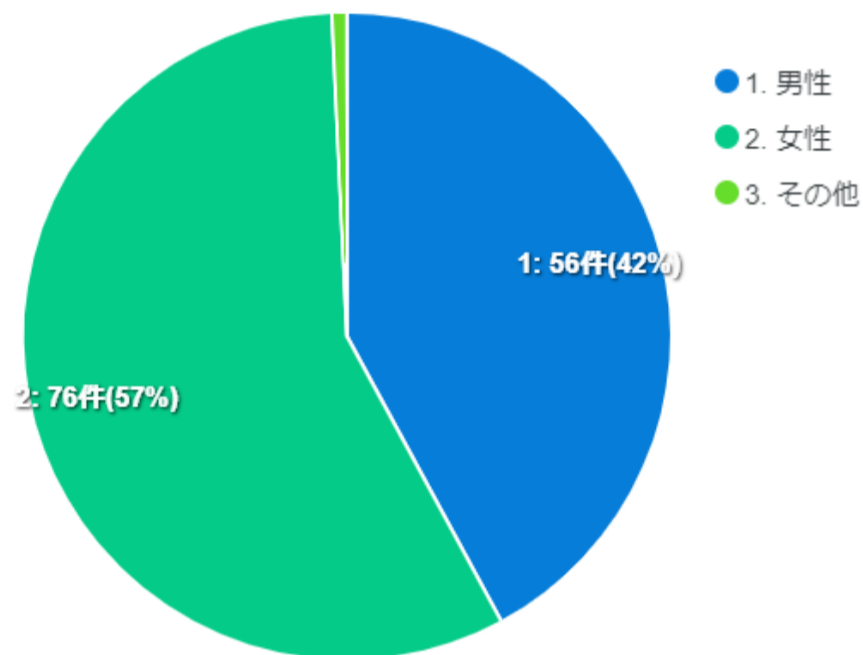


令和6年度第5回ネットモニターアンケート結果(住宅用火災警報器設置に関するアンケート)

○アンケートテーマ	住宅用火災警報器設置に関するアンケート
○対象者	おみたまネットモニター登録者 314人
○回答期間	令和6年11月6日～令和6年11月22日
○回答者数	133人
○回答率	42.3%

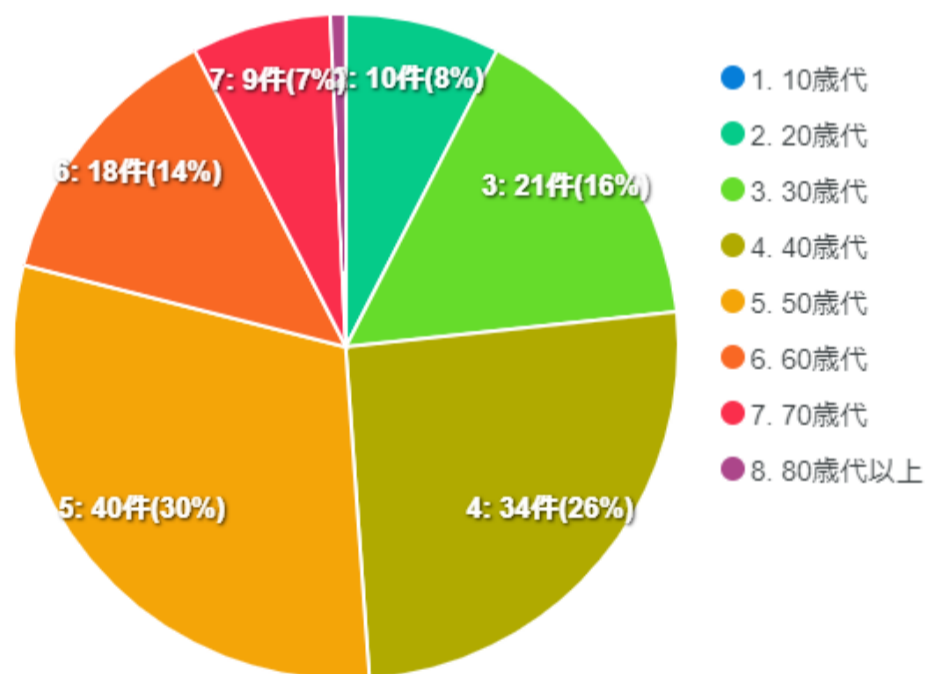
Q1. 性別

項目	人数	割合
男性	56	42%
女性	76	57%
その他	1	1%



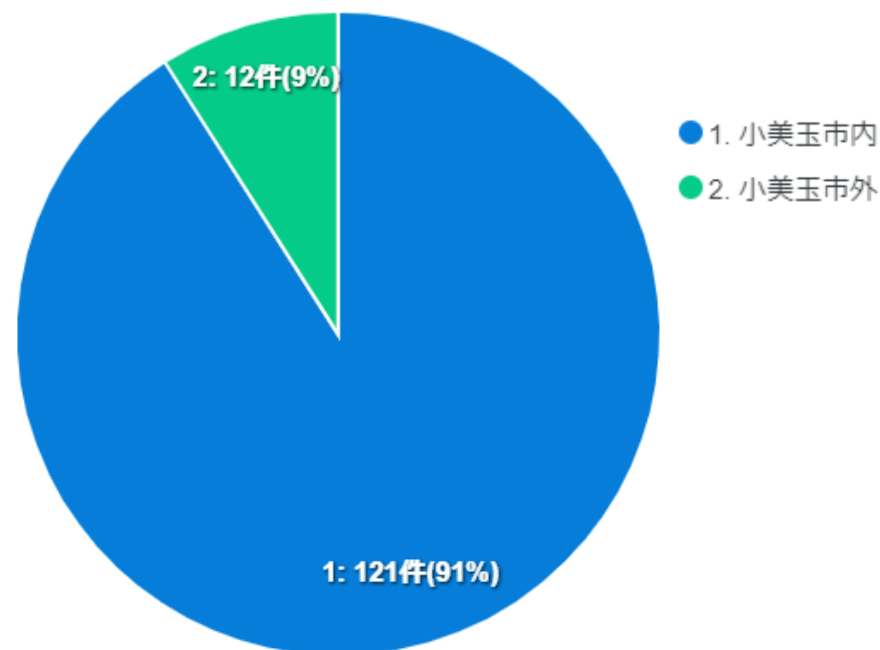
Q2. 年齢(年齢層)

項目	人数	割合
10歳代	0	0%
20歳代	10	8%
30歳代	21	16%
40歳代	34	26%
50歳代	40	30%
60歳代	18	14%
70歳代	9	7%
80歳代以上	1	1%



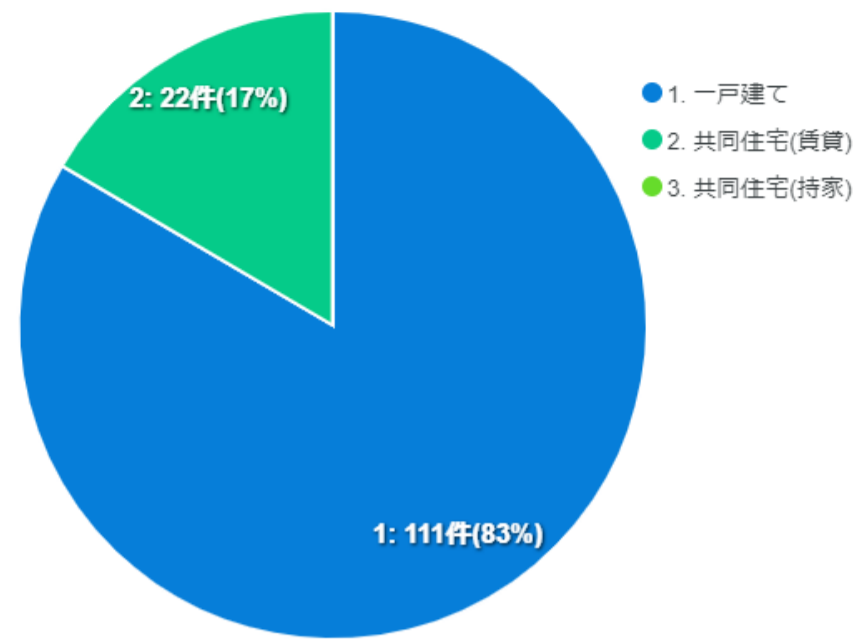
Q3. お住いの地区はどこですか？

項目	人数	割合
小美玉市内	121	91%
小美玉市外	12	9%



Q4. お住まいの住宅は、次のうちどれに該当しますか。

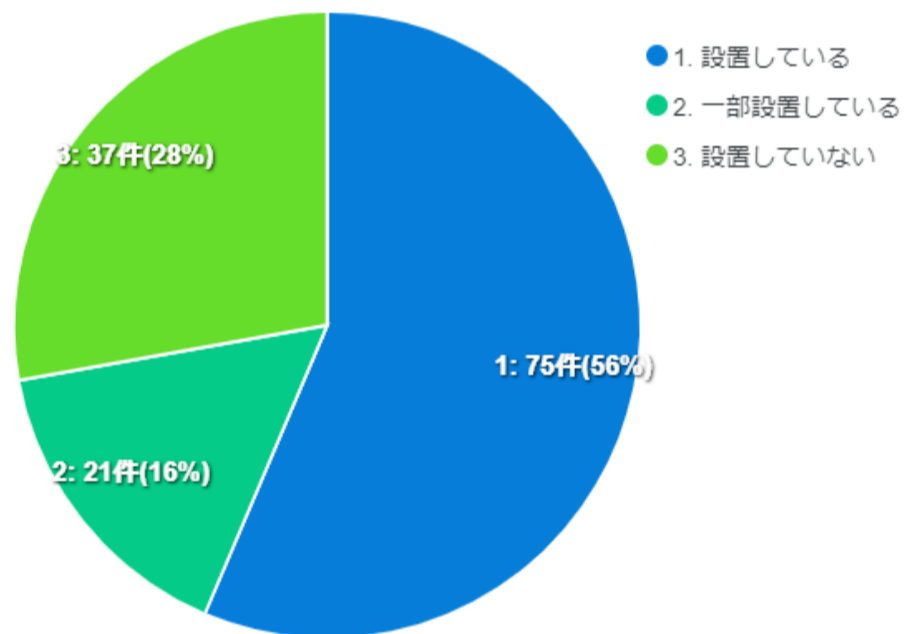
項目	人数	割合
一戸建て	111	83%
共同住宅(賃貸)	22	17%
共同住宅(持家)	0	0%



「住宅用火災警報器」は、全ての寝室、寝室が2階にある場合は階段にも設置することが義務付けられています。

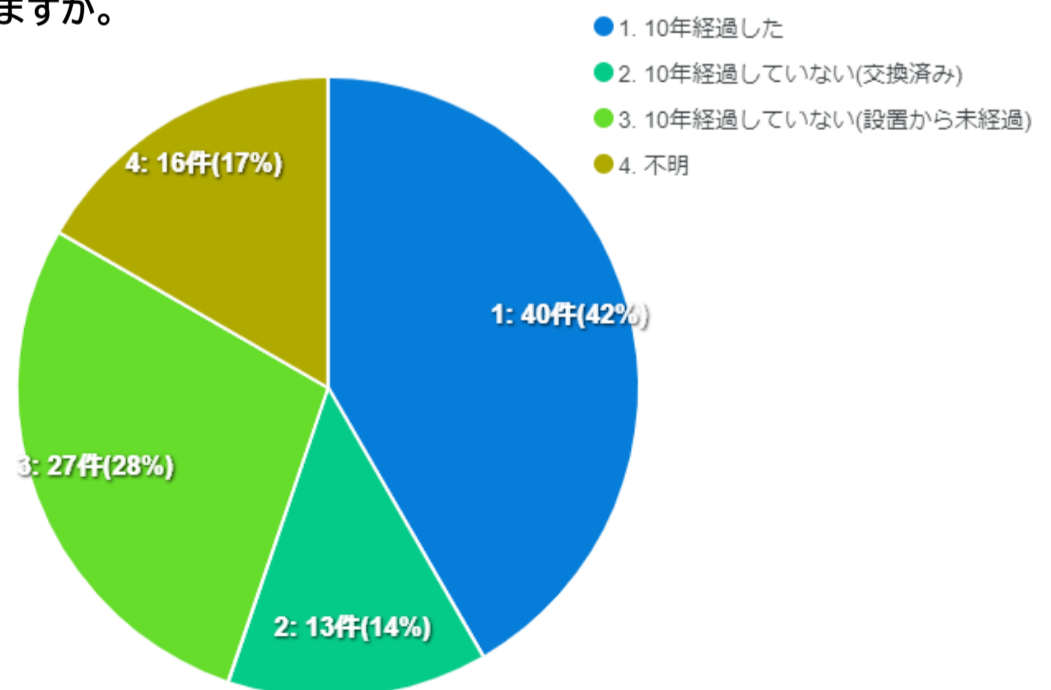
Q5. 現在、設置が義務付けられている部分全てに設置されていますか。

項目	人数	割合
設置している	75	56%
一部設置している	21	16%
設置していない	37	28%



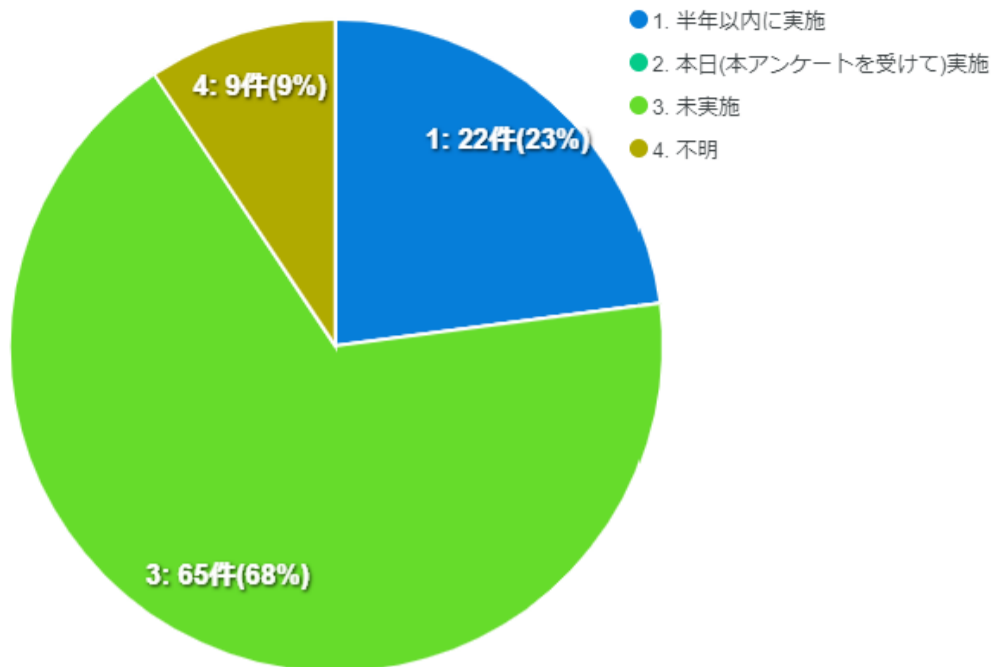
Q6. 設置されている住宅用火災報知器は10年を経過していますか。

項目	人数	割合
10年経過した	40	42%
10年経過していない(交換済み)	13	14%
10年経過していない(設置から未経過)	27	28%
不明	16	17%



Q7. 半年以内に、住宅用火災警報器の作動確認を行いましたか。

項目	人数	割合
半年以内に実施	22	23%
本日(本アンケートを受けて)実施	0	0%
未実施	65	68%
不明	9	9%



Q8. 動作確認の結果はどうでしたか。

項目	人数	割合
異常なし	22	100%
電池切れ・故障	0	0%
不明	0	0%

